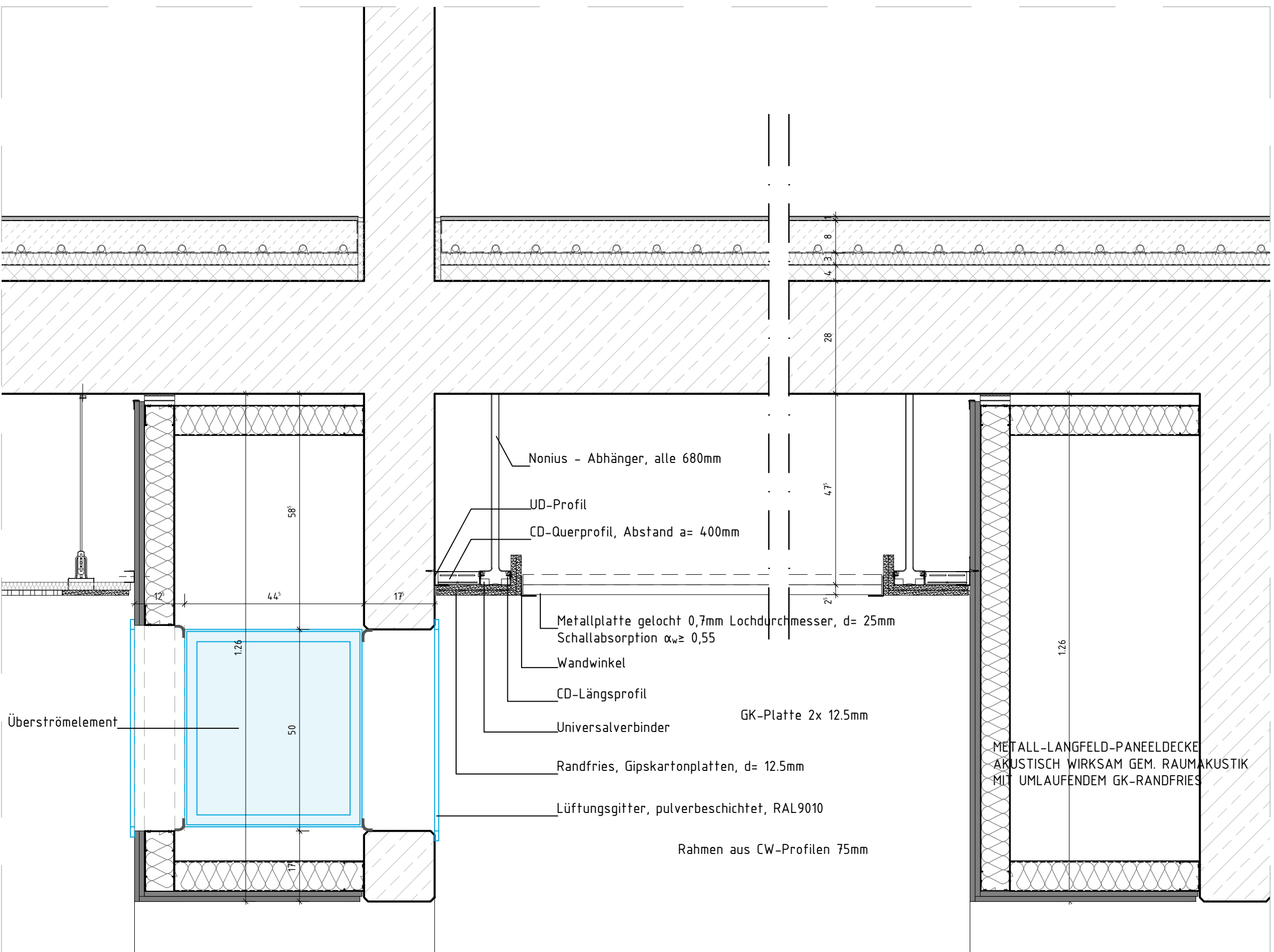
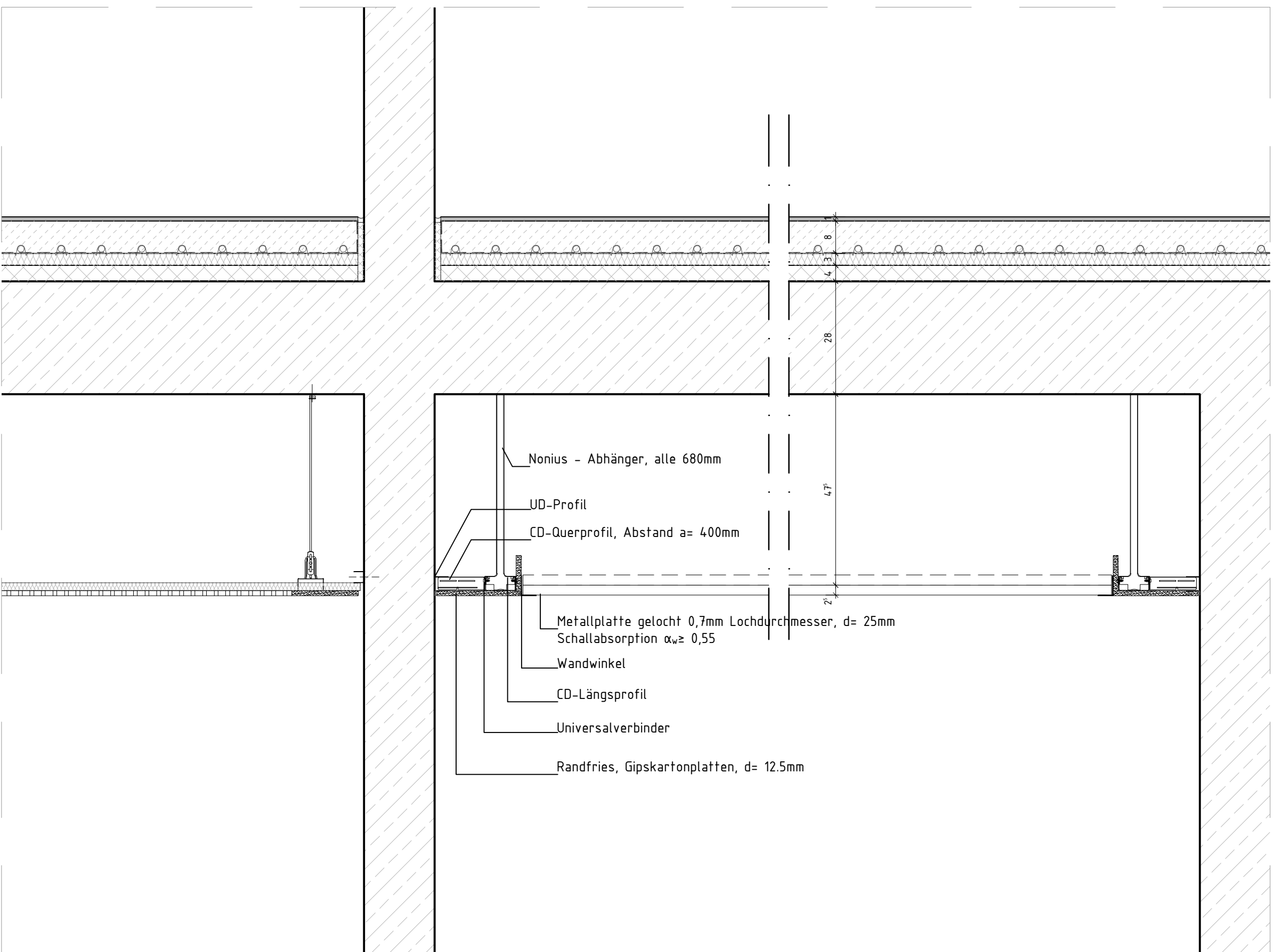


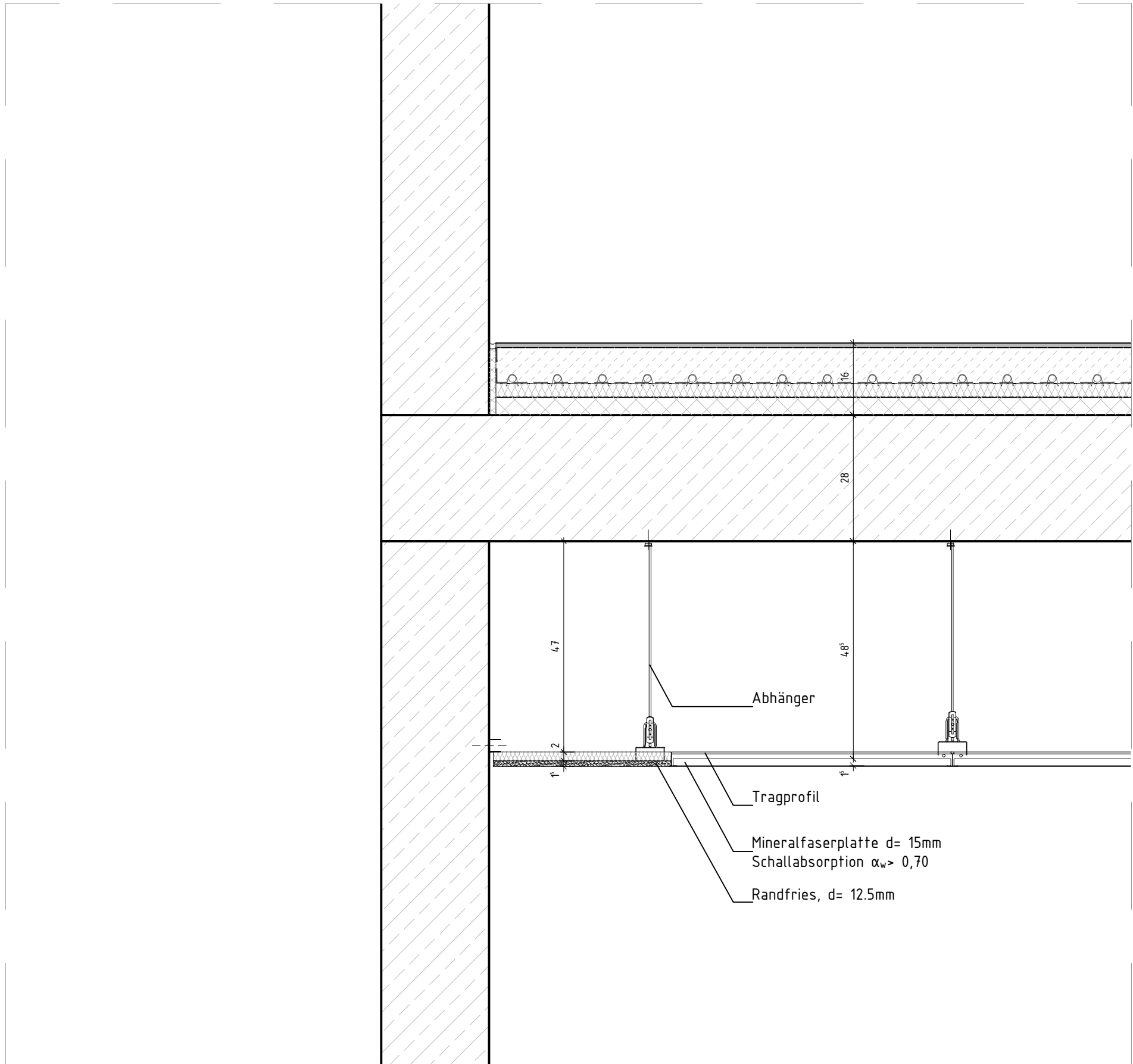
TYP 1.2 Langfeldpaneeldecke an Abkofferrung und Überströmelement 2.0G



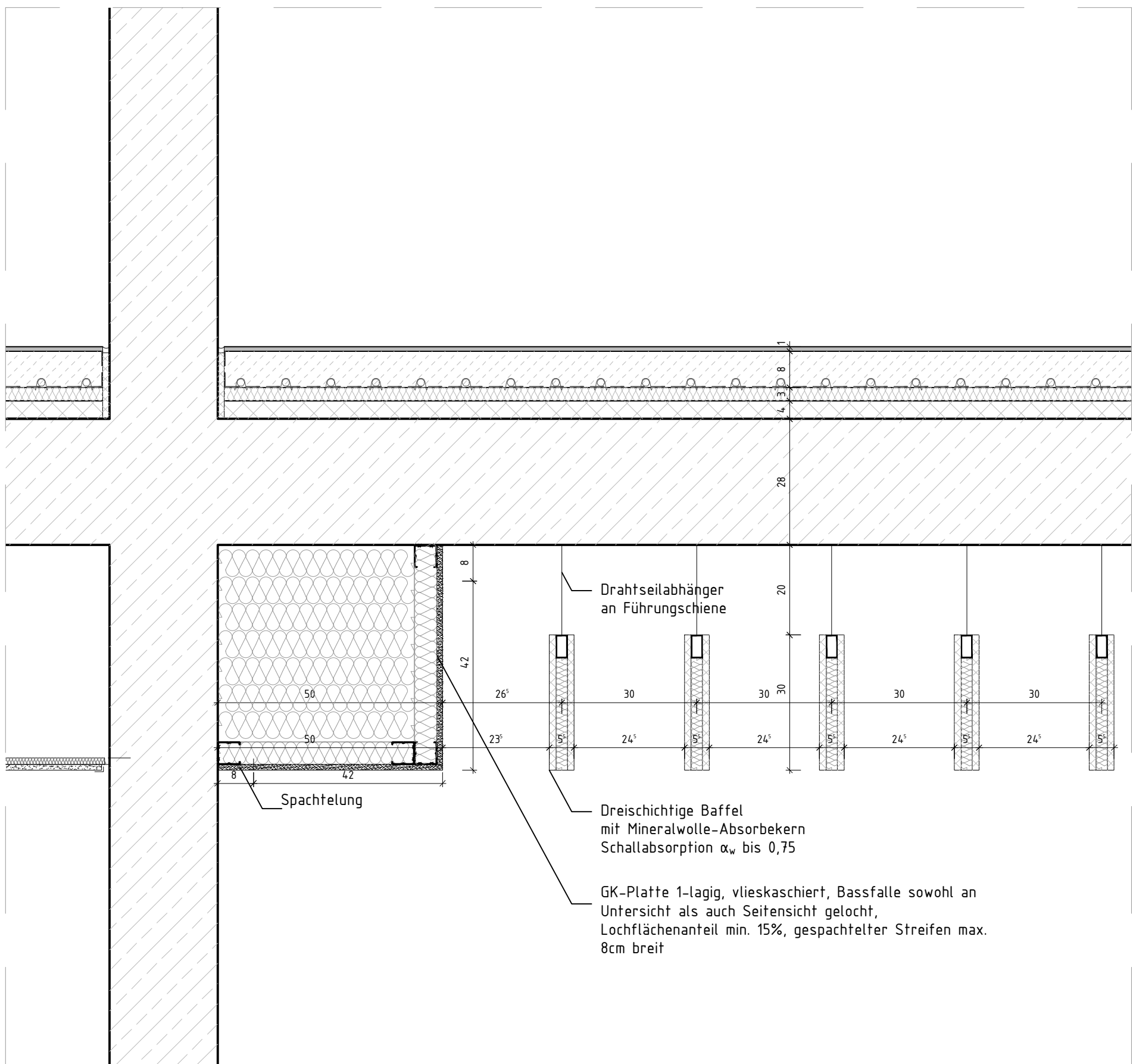
TYP 1.1 Langfeldpaneeldecke an Abkofferrung und Überströmelement 1.0G



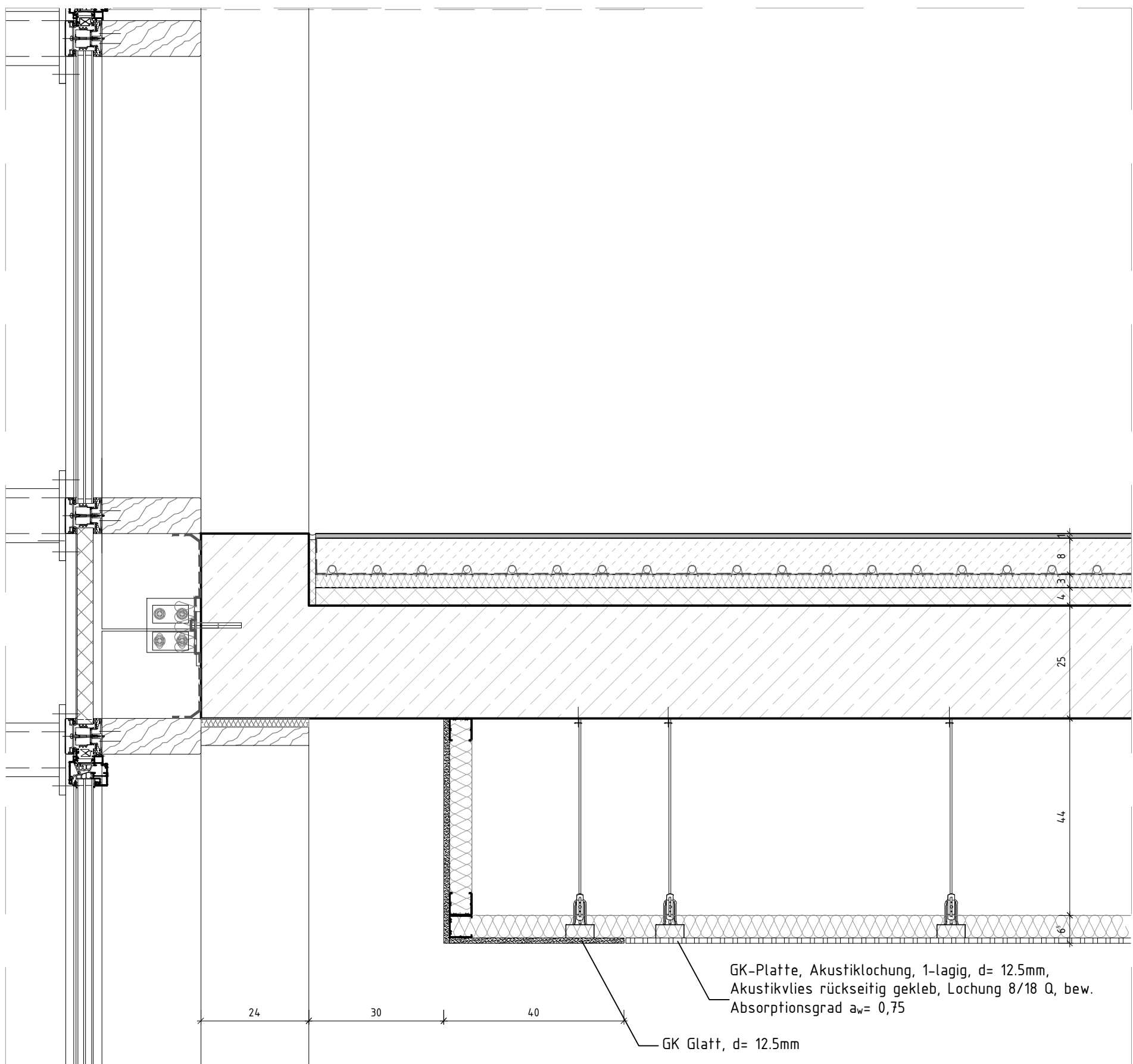
TYP 1 Langfeldpaneeldecke EG



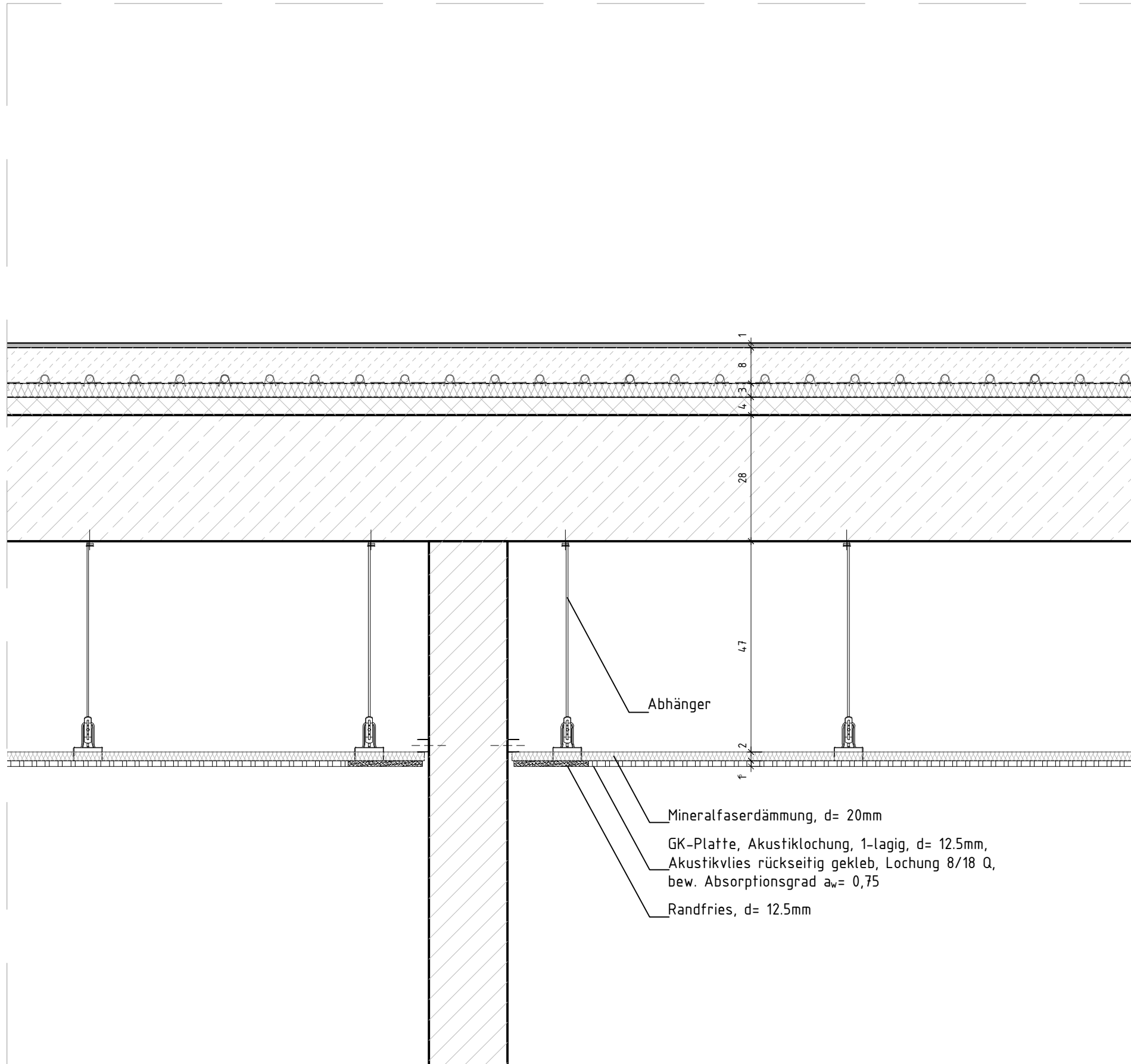
TYP 2 Rasterdecke 62.5 x 62.5cm



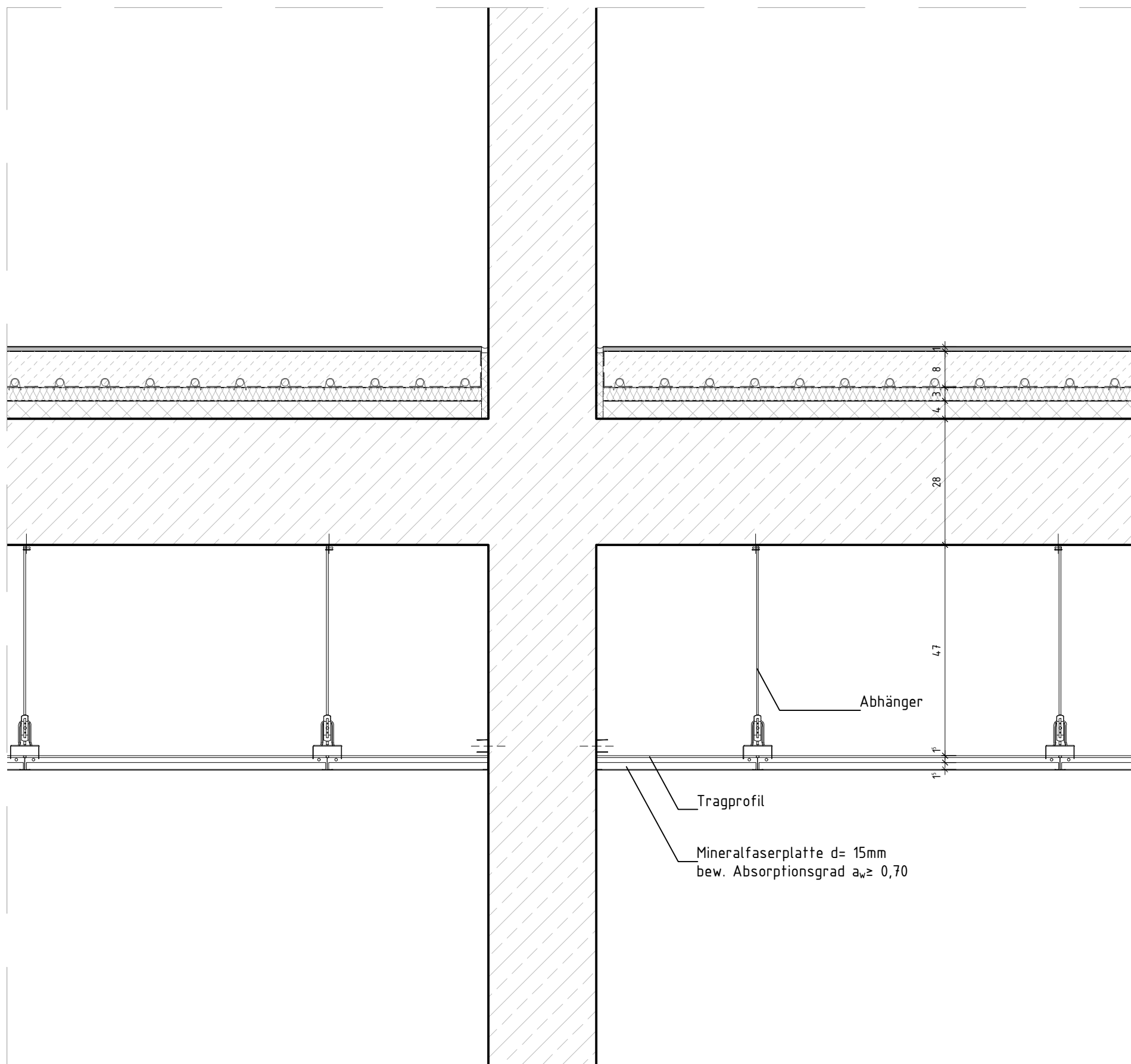
TYP 5 Bassfallen, Baffeln



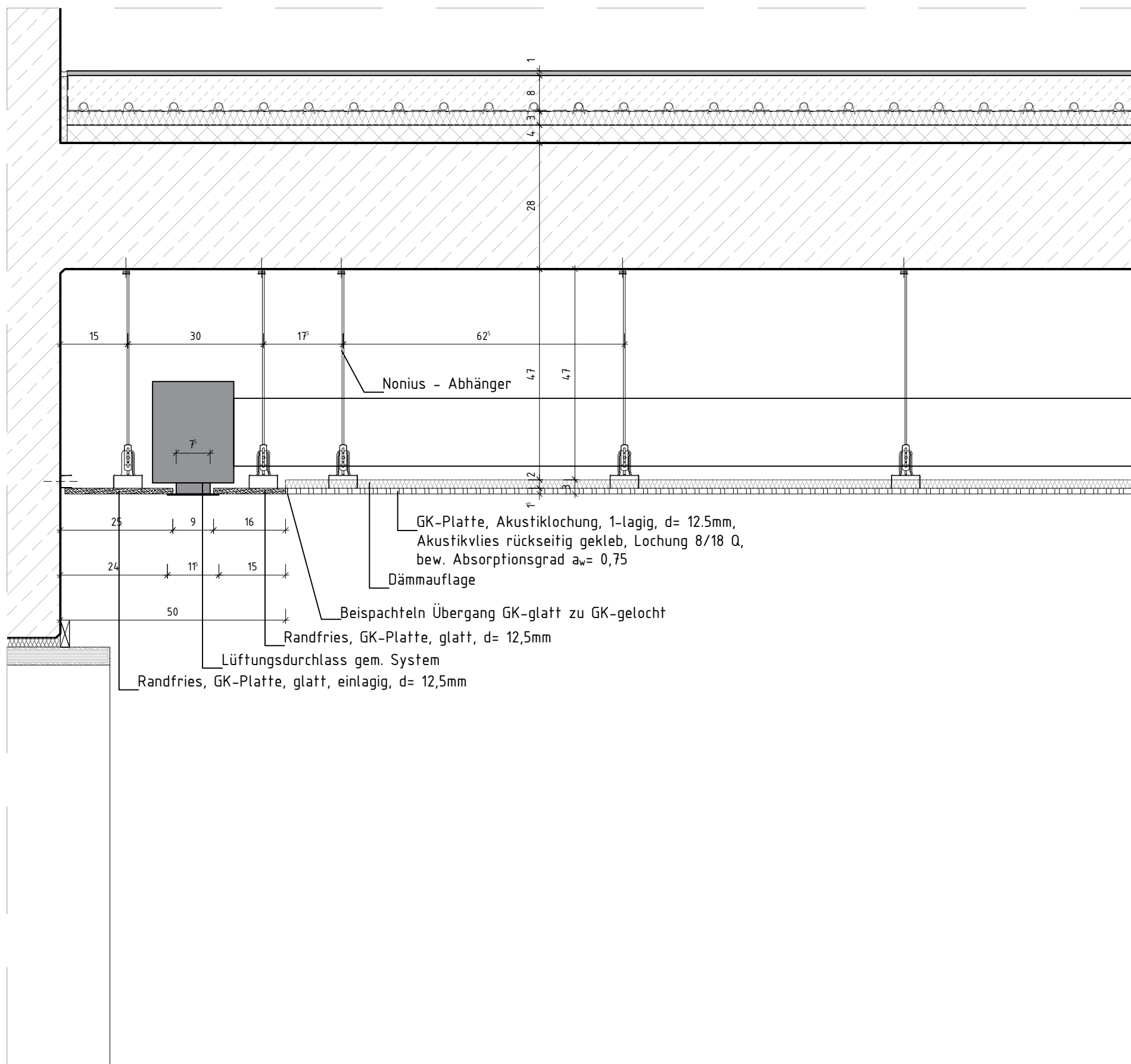
TYP 8 GK-Gelocht an PRK



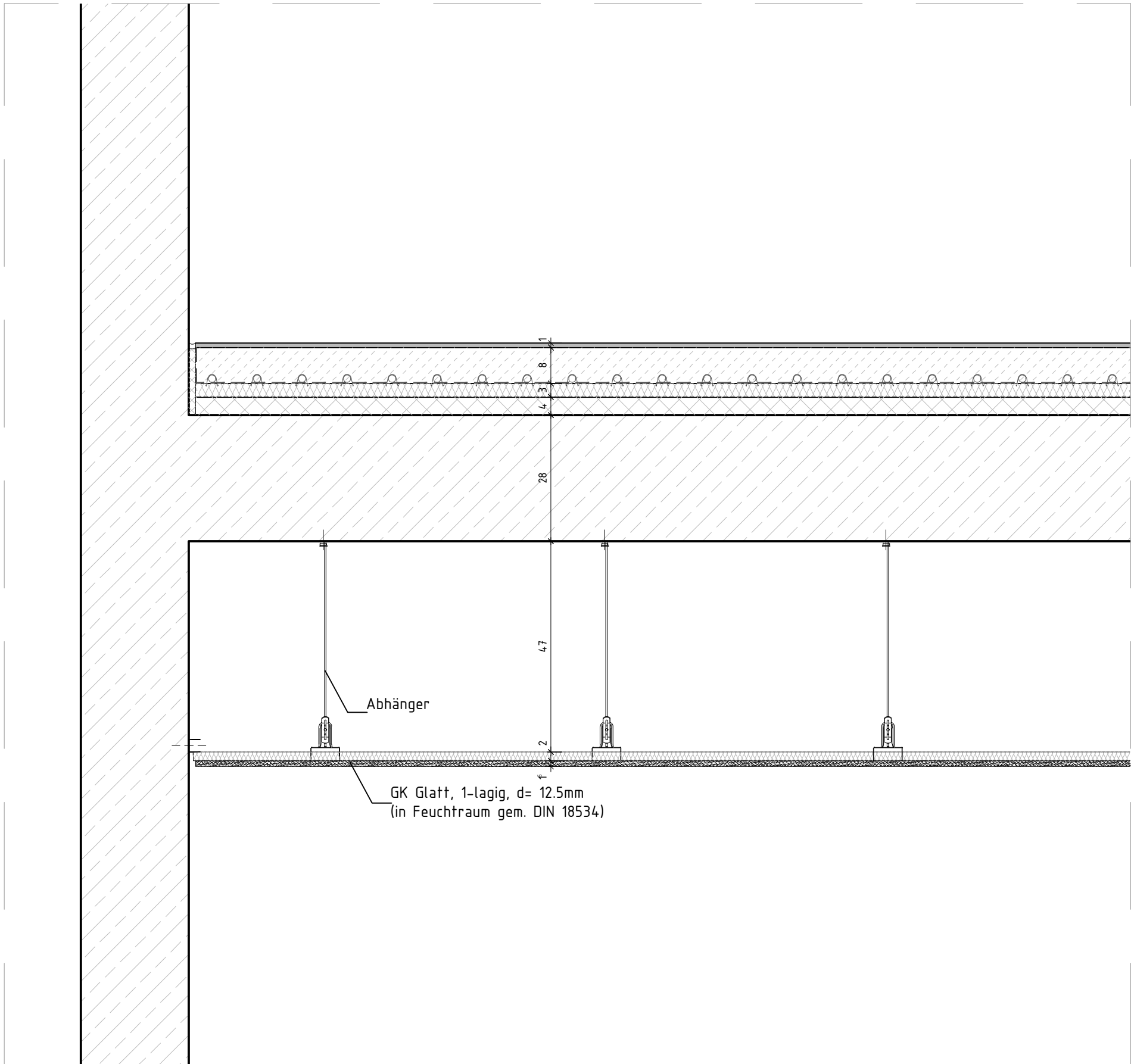
TYP 3 GK-Gelocht



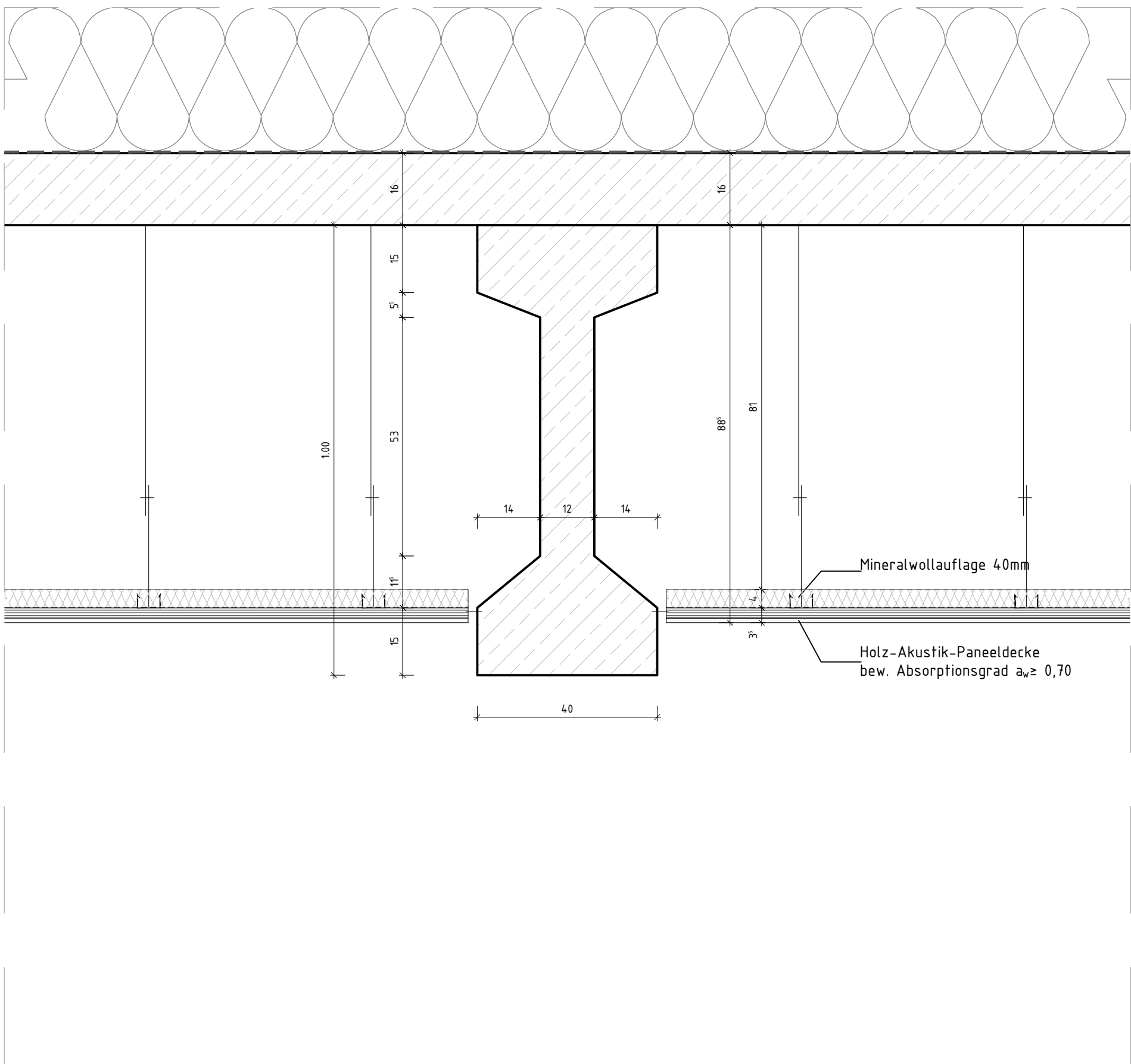
TYP 6 Hygiene-Rasterdecke 62.5 x 62.5cm



TYP 9 Lüftungsauslass in Randfries GK-Gelocht



TYP 4 GK-Glatt | TYP 4.1 GK-Glatt, Feuchtraum



TYP 7 Holz-Akustik-Paneeldecke Sporthalle

LEGENDE			
	WÄNDE BESTAND		UNTERKANTE
	GESCHNITTENES BAUTEIL - ANSICHT		OBERRANTE
	MAUERWERK NEU/BESTAND		VORDERKANTE
	SICHTMAUERWERK NEU/BESTAND		FERTIGUSSBODEN
	STAHLBETON NEU/BESTAND		ROHFUSSBODEN
	UNBESCHICHTETER BETON NEU/BESTAND		DECKE
	BETONFERTIGTEILE NEU/BESTAND		UNTERZUG
	TROCKENBAUWAND NEU/BESTAND		GELÄNDE
	HOLZ NEU/BESTAND		BRÜSTUNGSHÖHE VON DKFF
	ABBRUCH		REGENROHR
	DÄMMUNG NEU/BESTAND		RAUCHSCHUTZTÜR
	SPERRSCHICHT NEU/BESTAND		FEUERHEBLENDE TÜR
	FEIERSCHICHT NEU/BESTAND		FEUERBESTÄNDIGE TÜR
	DECKENDURCHBRUCH		DICHTSCHLIEßENDE TÜR
	WANDDURCHBRUCH		DICHT- u. SELBSTSCHLIEßENDE TÜR
	VANDSCHLITZ		BAUTEIL, FEUERHEBLENDE
	ELEKTRO		BAUTEIL, FEUERBESTÄNDIG
	LÜFTUNG		BAUTEIL, IN BAUART EINER BRANDWAND
	SANITÄR		BAUTEIL, FEUERBESTÄNDIG - BRANDWAND
	BODENABLAUF		FUSSBODEN
			BELAGSWERTEL, GLEICHER BELAG

DESER PLAN GELT NUR IN VERBINDUNG MIT DEN ENTSPRECHENDEN SCHNITTEN, ANSICHTEN UND DETAILZEICHNUNGEN.  
ALLE MASSE SIND AM BAU ZU PRÜFEN, MASSENIMMKEITEN SIND MIT DER BAULEITUNG ZU KLÄREN. FÜR  
PRAZISIEREN HATTE ALLEN DER AUFTRAGGEBER, BEI DER BAUAUSFÜHRUNG SIND DIE PLANUNGEN DER PACHMENURE  
SOWIE DE ANGABEN DER SONDERAUFLEGE ZU BEACHTEN. FERNENTWURFS- UND AUSFÜHRUNGSZEICHNUNGEN GELTEN NUR  
MIT GENEHMIGUNGSVERMERK DES ARCHITECTEN DIE KÜNDIGUNGSPLICHT DES AUFTRAGGEBERS BLEIBT UNVERÄNDERT.  
ALLE HOHNANGABEN BEZÜGLICH TÜREN UND BRÜSTUNGEN BEZIEHEN SICH, SOFERN NICHT ANDERS ANGEZEIGT, AUF OFF-  
BEI TÜREN IN TROCKENBAUWÄNDEN SIND BAURICHTMASSE ANGEZEIGT, IN MASSIVWÄNDEN DIE ERFORDERLICHEN  
ROHBAUFÜHRUNGEN.

SÄMTLICHE HAUSTECHNISCHE DURCHDRÜCHE IN DECKEN UND WÄNDEN SIND NACH DER INSTALLATION UNTER BEACHTUNG DER  
BEZÜGLICHEN FEUERSCHUTZANFORDERUNGEN DES BAUTEILES GEHÖRIG DIN 1002 ZU SCHLIESSEN. BEI DER LAGE UND GRÖßE  
DER DURCHDRÜCHE IST DIE AUSFÜHRUNGSPLANUNG DER HAUSTECHNIK ZU BEACHTEN. DER EINBAU VON  
NOTWENDIGEN FEUERSCHUTZDÜBELN IST NUR MIT ZULASSUNGEN NACH FÜR ALLE ANGEHÖRIGEN BAUTEILE ZULÄSSIG.

ALLE SICHTBETONTEILE SIND MIT GLEICHBLÖBENDER BETONMISCHUNG/LÖTE HERZUSTELLEN. SOFERN KEINE  
ERWÄHNUNGEN BZW. DREKANTLEISTEN GEFORDERT WERDEN, MÜßEN DISE BAUTEILE SCHARFKANTIG BETONT  
WERDEN. AUF EINE AUSREICHENDE FUGENHEFTIGKEIT DER SCHÜLUNG IST BESONDERE ZU ACHTEN.  
ALLE AUSGESCHALTEN BAUTEILE MÜßEN VOR VERSCHÜTZUNG UND BESCHÄDIGUNG WÄHREND DES WEITEREN BAUFORT-  
SCHRITTES GESCHÜTZT WERDEN. SICHTBETONBELÄGE WIE Z.B. BEI FERTIGTEL TREPPEN MÜßEN DURCH EINE BELEGBARE  
VERKLEIDUNG ABGEDECKT WERDEN.

ÄNDERUNG		DATUM	NAME INDEX
BAUVORHABEN	ZEICHNUNGSBEZEICHNUNG	ZEICHNUNGS-NR.	
SCHULE AN DER RUHR	DECKENAUFBAUTEN	A5062	
ANTRAGSTELLER		PROJEKT-NR.	
STADT ESSEN	ÜBERSICHT	20418	
IMMOBILIENWIRTSCHAFT			
LINDENALLEE 59-67			
45127 ESSEN			
UNTERSCHRIFT			
ENTWURFSVERFASSER			
SSP AG			
LISE-MEITNER-ALLEE 30			
44801 BOCHUM			
DPL. ING. ARCH. MATTHIAS SOLBACH	HÖHNENBEZUG: EG = ±0,00 OKFF = 43,55 m ü. NHN		
BAUHERR			
STADT ESSEN, IMMOBILIENWIRTSCHAFT			
LINDENALLEE 59-67			
45127 ESSEN			
INGENIEUR			
PLANUNGSSTADIUM			
AUSFÜHRUNGSPLANUNG			
BAUVORHABEN			
NEUBAU SCHULE AN DER RUHR ESSEN			
BAUTEIL			
ZEICHNUNG			
DECKENAUFBAUTEN			
DETAIL			
DATUM	ERSTELLT	PLANSTAND	BLATT-GR.
04.06.2025	13.02.2025	1505 x 841	
NAME	IS		
DATUM	20418/SSP/DECKENAUFBAUTENDWG		
GRUND- LAGE	20418/BAUZEICHNUNG		
ZEICHNUNGS-NR.			
A5062			
PROJEKT-NR.			
20418			
INDEX			
-			
"TOPFRIEDT RESERVE" NACH DIN 34.16.1977			
ALLE MAßE SIND VERBÄHRUNGSWEISE ZU PRÜFEN			
UNTERSCHRIFTEN DER PLANUNG SIND DER BAULEITUNG			
BEKANNZUGEBEN			
SSP AG			
LISE-MEITNER-ALLEE 30			
44801 BOCHUM			
T-43 (00234 30709-0)			
P-43 (00234 30709-1)			
www.ssp-ag.de			
info@ssp-ag.de			